




CENNIK SERII KOMERCYJNYCH POMP CIEPŁA PANASONIC


Ważny od 2016.04.01 do odwołania.

Wszystkie podane ceny są cenami netto i należy do nich doliczyć podatek VAT w wysokości 23%

| Model | Wydajność chłodnicza | Wydajność grzewcza | Zdjęcie | Cena detaliczna |
|---|----------------------|--------------------|--|-----------------|
| AGREGATY SERII ELITE PAC-I INVERTER | | | | RABAT: |
| U-200PE1E8 | 6-22,4 kW | 6-31,5 kW |  | 22 000 zł |
| U-250PE1E8 | 6-28 kW | 6-31,5 kW | | 25 600 zł |
| AGREGATY SERII ELITE PAC-I INVERTER (A) | | | | |
| U-50PE1E5 | 1,5-5,6 kW | 1,5-6,5 kW |  | 8 364 zł |
| U-60PE1E5A | 2,5-7,1 kW | 2-8 kW | | 8 909 zł |
| U-71PE1E5A | 2,5-8 kW | 2-9 kW | | 9 900 zł |
| U-71PE1E8A | 3,2-8 kW | 2,8-9 kW | | 9 900 zł |
| U-100PE1E5A | 3,3-12,5kW | 4,1-14 kW | | 11 700 zł |
| U-100PE1E8A | 3,3-12,5kW | 4,1-14 kW | | 11 700 zł |
| U-125PE1E5A | 3,3-14 kW | 4,1-16 kW | | 12 900 zł |
| U-125PE1E8A | 3,3-14 kW | 4,1-16 kW | | 12 900 zł |
| U-140PE1E5A | 3,3-15,5 kW | 4,1-18 kW | | 14 100 zł |
| U-140PE1E8A | 3,3-15,5 kW | 4,1-18 kW | | 14 100 zł |
| AGREGATY SERII STANDARD PAC-I INVERTER | | | | |
| U-60PEY1E5 | 2-7 kW | 1,8-7 kW |  | 7 200 zł |
| U-71PEY1E5 | 2-7,7 kW | 1,8-8,1 kW | | 7 350 zł |
| U-100PEY1E5 | 2,7-11,5 kW | 2,1-13,8 kW | | 9 000 zł |
| U-100PEY1E8 | 2,7-11,5 kW | 2,1-13,8 kW | | 9 000 zł |
| U-125PEY1E5 | 3,8-13,5 kW | 3,4-15 kW | | 9 600 zł |
| U-125PEY1E8 | 3,8-13,5 kW | 3,4-15 kW | | 9 600 zł |
| U-140PEY1E8 | 3,3-15,5 kW | 4,1-16 kW | | 12 000 zł |
| ZESTAW DO WSPÓŁPRACY Z AHU DLA AGREGATÓW PAC-I | | | | |
| PAW-280PAH2 | 5-28 kW | 5-31,5 kW |  | 6 900 zł |
| PAW-280PAH2L | 5-28 kW | 5-31,5 kW | | 4 800 zł |
| PAC-I WEWNĘTRZNE ŚCIENNE (A) | | | | |
| S-36PK1E5A | 3,6 kW | 4,2 kW |  | 3 700 zł |
| S-45PK1E5A | 4,5 kW | 5,2 kW | | 3 800 zł |
| S-50PK1E5A | 5 kW | 5,6 kW | | 3 900 zł |
| S-60PK1E5A | 6 kW | 7 kW | | 4 140 zł |
| S-71PK1E5A | 7,1 kW | 8 kW | | 5 350 zł |
| S-100PK1E5A | 9,5 kW | 9,5 kW | | 6 150 zł |
| PAC-I WEWNĘTRZNE KASETY 60X60 (A) | | | | |
| S-36PY2E5A | 3,6 kW | 4,2 kW |  | 3 110 zł |
| S-45PY2E5A | 4,5 kW | 5,2 kW | | 3 150 zł |
| S-50PY2E5A | 5 kW | 5,6 kW | | 3 180 zł |
| CZ-KPY3A | PANEL 70x70 | | | 1 362 zł |
| PAC-I WEWNĘTRZNE KASETY 95X95 (A) | | | | |
| S-36PU1E5A | 3,6 kW | 4,2 kW |  | 3 110 zł |
| S-45PU1E5A | 4,5 kW | 5,2 kW | | 3 150 zł |
| S-50PU1E5A | 5 kW | 5,6 kW | | 3 180 zł |
| S-60PU1E5A | 6 kW | 7 kW | | 3 240 zł |
| S-71PU1E5A | 7,1 kW | 8 kW | | 3 600 zł |
| S-100PU1E5A | 10 kW | 11,2 kW | | 4 700 zł |
| S-125PU1E5A | 12,5 kW | 14 kW | | 6 500 zł |
| S-140PU1E5A | 14 kW | 16 kW | | 6 600 zł |
| CZ-KPU21 | PANEL 95x95 | | | 1 450 zł |
| PAC-I WEWNĘTRZNE KANAŁOWE STD. SPREŻ (A) | | | | |
| S-36PN1E5A | 3,6 kW | 4,2 kW |  | 4 520 zł |
| S-45PN1E5A | 4,5 kW | 5,2 kW | | 4 700 zł |
| S-50PN1E5A | 5 kW | 5,6 kW | | 4 928 zł |
| S-60PN1E5A | 6 kW | 7 kW | | 5 300 zł |
| S-71PN1E5A | 7,1 kW | 8 kW | | 6 200 zł |
| S-100PN1E5A | 10 kW | 11,2 kW | | 7 350 zł |
| S-125PN1E5A | 12,5 kW | 14 kW | | 7 650 zł |
| S-140PN1E5A | 14 kW | 16 kW | | 8 148 zł |

CENNIK SERII KOMERCYJNYCH POMP CIEPŁA PANASONIC

Ważny od 2016.04.01 do odwołania.

Wszystkie podane ceny są cenami netto i należy do nich doliczyć podatek VAT w wysokości 23%



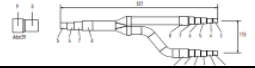

| Model | Wydajność chłodnicza | Wydajność grzewcza | Zdjęcie | Cena detaliczna |
|---|--|--------------------|----------|-----------------|
| PAC-I WEWNĘTRZNE KANAŁOWE WYSOKI SPRĘŻ | | | | |
| CZ-TREMIESPW706 | dyfuzor dla S-250 | | | 3 090 zł |
| CZ-TREMIESPW705 | dyfuzor dla S-200 | | | 2 890 zł |
| CZ-56DAF2 | 2 x ø 200 dyfuzor wyjściowy | | | 590 zł |
| CZ-90DAF2 | 3 x ø 200 dyfuzor wyjściowy | | | 790 zł |
| CZ-160DAF2 | 4 x ø 200 dyfuzor wyjściowy | | | 990 zł |
| CZ-DUMPA90MF2 | 2 x ø 250 dyfuzor wejściowy | | | 1 090 zł |
| CZ-DUMPA160MF2 | 4 x ø 200 dyfuzor wejściowy | | 1 190 zł | |
| PAC-I WEWNĘTRZNE KANAŁOWE WYSOKI SPRĘŻ (A) | | | | |
| S-36PF1E5A | 3,6 kW | 4,2 kW | | 4 520 zł |
| S-45PF1E5A | 4,5 kW | 5,2 kW | | 4 700 zł |
| S-50PF1E5A | 5 kW | 5,6 kW | | 4 928 zł |
| S-60PF1E5A | 6 kW | 7 kW | | 5 300 zł |
| S-71PF1E5A | 7,1 kW | 8 kW | | 6 200 zł |
| S-100PF1E5A | 10 kW | 11,2 kW | | 7 350 zł |
| S-125PF1E5A | 12,5 kW | 14 kW | | 7 650 zł |
| S-140PF1E5A | 14 kW | 16 kW | | 8 148 zł |
| S-200PE2E5 | 20 kW | 21,8 kW | | 12 736 zł |
| S-250PE2E5 | 25 kW | 28 kW | | 13 857 zł |
| PAC-I WEWNĘTRZNE PODSTROPOWE (A) | | | | |
| S-36PT2E5A | 3,6 kW | 4,2 kW | | 3 478 zł |
| S-45PT2E5A | 4,5 kW | 5,2 kW | | 3 555 zł |
| S-50PT2E5A | 5 kW | 5,6 kW | | 3 619 zł |
| S-60PT2E5A | 6 kW | 7 kW | | 4 200 zł |
| S-71PT2E5A | 7,1 kW | 8 kW | | 5 640 zł |
| S-100PT2E5A | 10 kW | 11,2 kW | | 6 350 zł |
| S-125PT2E5A | 12,5 kW | 14 kW | | 6 970 zł |
| S-140PT2E5A | 14 kW | 16 kW | 7 680 zł | |
| STEROWNIKI | | | | |
| CZ-RTC4 | nowy sterownik przewodowy z timerem | | | 280 zł |
| CZ-RTC5 | sterownik przewodowy indywidualny z czujnikiem Econavi | | | 825 zł |
| CZ-RE2C2 | uproszczony sterownik przewodowy | | | 430 zł |
| CZ-RWSL2 | uproszczony sterownik przewodowy | | | 400 zł |
| CZ-RWSY2 | sterownik bezprzewodowy dla serii Y | | | 680 zł |
| CZ-RWSU2 | sterownik bezprzewodowy dla serii U | | | 750 zł |
| CZ-RWST3 | sterownik bezprzewodowy dla serii T2 | | | 820 zł |
| CZ-RWSK2 | sterownik bezprzewodowy dla serii K | | | 690 zł |
| CZ-RWSC2 | odbiornik sygnału dla sterowania bezprzew. | | | 400 zł |
| CZ-RWSC3 | odbiornik sygnału dla sterowania bezprzew. | | | 450 zł |

CENNIK SERII KOMERCYJNYCH POMP CIEPŁA PANASONIC



Ważny od 2016.04.01 do odwołania.

Wszystkie podane ceny są cenami netto i należy do nich doliczyć podatek VAT w wysokości 23%

| Model | Wydajność chłodnicza | Wydajność grzewcza | Zdjęcie | Cena detaliczna |
|--|--|--------------------|---|-----------------|
| ECONAVI | | | | |
| CZ-CENSC1 | Moduł EcoNavi dla urządzeń wewnętrznych serii PACi | |  | 800 zł |
| AKCESORIA | | | | |
| CZ-CAPDC3 | wymuszenie wydajności agregatu | |  | 610 zł |
| CZ-CAPE2 | złącze lokalne | | | 365 zł |
| CZ-CAPBC2 | interfejs równoległy 0-10V | | | 890 zł |
| PAW-T10 | wtyczka T-10 z zaciskami | | | 270 zł |
| CZ-T10 | wtyczka T-10 | | | 24 zł |
| PAW-OCT | wtyczka OCT z zaciskami | | | 99 zł |
| PAW-FDC | wtyczka FDC | | | 69 zł |
| PAW-EXCT | Wtyczka EXCT | | | 74 zł |
| PAW-PACR3 | Sterownik do zarządzania pracą do 3 jedn wewn. Zestaw zawiera: 3 x PAW-T10 PCB 3 x CZ-T10 Cable 1 x Box | | | 6 900 zł |
| TROJNIKI DLA PACi SYMULTANICZNY | | | | |
| CZ-P224BK2BM | dla połączeń 2:1 | |  | 543 zł |
| CZ-P680BK2BM | dla połączeń 2:1 (wielkość 200-280) | | | 540 zł |
| CZ-P3HPC2BM | dla połączeń 3:1 (wszystkie wielkości) | | | 470 zł |
| KOMUNIKACJA | | | | |
| PAW-RC2-KNX-1i | Interfejs KNX | |  | 1 650 zł |
| PAW-RC2-MBS-1 | Interfejs ModBus | | | 1 650 zł |
| PAW-RC2-ENO-1i | Interfejs EnOcean | | | 1 650 zł |
| PA-RC2-WIFI-1 | IntesisHome® WI-FI + oprogramowanie ANDRIOD lub IOS | | | 1 190 zł |

* więcej akcesorii w katalogu PACi i VRF